

Příloha č. 4

Analýza dotazníkového šetření Obec Tvarožná

A. Údaje o respondentech

V dotazníkovém šetření „Jak se žije v obci Tvarožná“ byli oslovení občané s trvalým pobytem v obci a starší 18 let - tj. celkem 1 077 občanů. Na dotazník pak odpovědělo 333 respondentů, návratnost dotazníků tedy představuje 30,91 %.

Na dotazník odpovídali zejména respondenti ve střední věkové kategorii (31 – 50 let). Většina respondentů v Tvarožné žije od narození, další početnou skupinu tvoří přistěhovalí, kteří zde však žijí dlouhodobě (přestěhovali se před více než pěti lety).

Odpovědi podle věku:

| | | |
|--------------------|------------|---------------|
| 18 - 20 let | 8 | 2,5 % |
| 21 - 30 let | 39 | 12,1 % |
| 31 - 50 let | 111 | 34,4 % |
| 51 - 65 let | 76 | 23,5 % |
| 66 a více let | 89 | 27,6 % |

Odpovědi podle délky pobytu v obci:

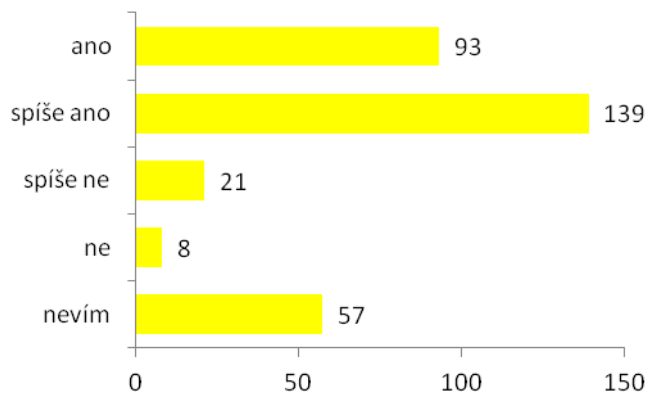
| | | |
|---|------------|---------------|
| žiji od narození | 152 | 46,5 % |
| přistěhoval jsem se v dětství spolu s rodiči | 19 | 5,8 % |
| přistěhoval jsem se v dospělosti před více, než pěti lety | 127 | 38,8 % |
| přistěhoval jsem se v dospělosti v posledních pěti letech | 29 | 8,9 % |

Vzdělanostní struktura respondentů:

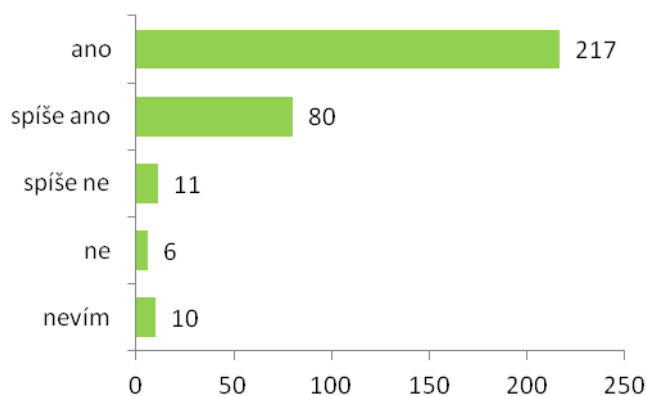
| | | |
|----------------------------|------------|---------------|
| základní | 33 | 10,2 % |
| střední odborné | 86 | 26,5 % |
| střední s maturitou | 122 | 37,7 % |
| vyšší odborné | 15 | 4,6 % |
| vysokoškolské | 68 | 21 % |

B. Veřejná správa

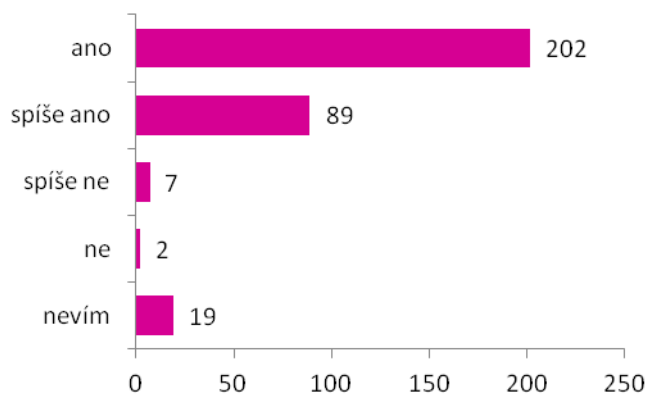
1. Jste spokojen/a s přístupem zastupitelů k řešení podnětů od občanů?



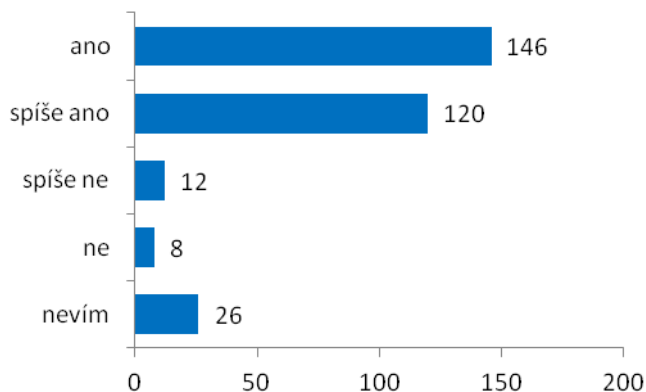
2. Vyhovuje vám osobně provozní doba úřadu?



3. Jste spokojen/a s prací úředníků na obecním úřadě?



4. Jste spokojen/a s informovaností o hospodaření obce?



5. Odkud získáváte informace týkající se dění v obci?

| | často | občas | nikdy | žádná odpověď |
|-----------------------------------|---------------|---------------|--------|---------------|
| webové stránky obce (internet) | 28,2 % | 46,9 % | 24,9 % | 0 % |
| zpravodaj | 73,9 % | 23,6 % | 2,5 % | 0 % |
| rozhlas | 39,9 % | 46,2 % | 13,9 % | 0 % |
| vývěsky | 16,3 % | 48,9 % | 34,8 % | 0 % |
| veřejná jednání zastupitelstva | 3,1 % | 18,6 % | 78,3 % | 0 % |
| neformální kontakt se zastupiteli | 6,9 % | 46,9 % | 46,2 % | 0 % |

Je zdroj informací kvalitní?

| | ano | spíše ano | spíše ne | ne | nevím |
|---------------------------------------|---------------|---------------|----------|-------|--------|
| webové stránky obce (internet) | 31,7 % | 41,4 % | 6,8 % | 2,8 % | 17,3 % |
| zpravodaj | 61,5 % | 33,2 % | 1,3 % | 1 % | 3 % |
| rozhlas | 40,2 % | 29,5 % | 11 % | 8,2 % | 11 % |
| vývěsky | 23,6 % | 34 % | 6,4 % | 1,6 % | 34,4 % |
| veřejná jednání zastupitelstva | 11,2 % | 12,1 % | 2,8 % | 2,8 % | 71,2 % |
| neformální kontakt se zastupiteli | 22,7 % | 29,8 % | 4 % | 2,2 % | 41,3 % |

6. Další připomínky k fungování veřejné správy:

V otevřené otázce se vyjádřilo celkem 31 (9,3 %) respondentů. Připomínky se nejčastěji týkaly aktualizace webových stránek (4x připomínka - občané by především uvítali denní hlášení rozhlasu i www stránkách, aktuální zápisy z jednání zastupitelstva); zaměstnanců OÚ (2x – nevstřícnost pracovníků stavebního úřadu v Pozořicích, 1x – stížnost na matriku); špatné srozumitelnosti/slyšitelnosti rozhlasu (8x).



evropský
sociální
fond v ČR



EVROPSKÁ UNIE



OPERAČNÍ PROGRAM
LIDSKÉ ZDROJE
A ZAMĚSTNANOST



MINISTERSTVO
PRO MÍSTNÍ
ROZVOJ ČR

PODPORUJEME
VAŠI BUDOUCNOST
www.esfcr.cz

Další připomínky respondentů:

- *Web: „Špatná správa webových stránek. Nepřehledné, neaktuální informace, ale hlavně špatně dohledatelné. Zjednodušit a zpřehlednit základní informace, nepraktická základní lišta nalevo.*
- *Obecní zpravodaj: Nepřehledný, dbát více na stručnost a přehlednost ve sdělení pro občany. Spolky a jejich reportáže ať jsou klidně ve stejné formě. Některé informace by se mohly opakovat v každém čísle na konci (otevírací doby, atd.).*
- *Rozhlas: Pouze v dopoledních hodinách nebo brzo odpoledne. Pro pracující do půl páté nedostačující zdroj informací.“*

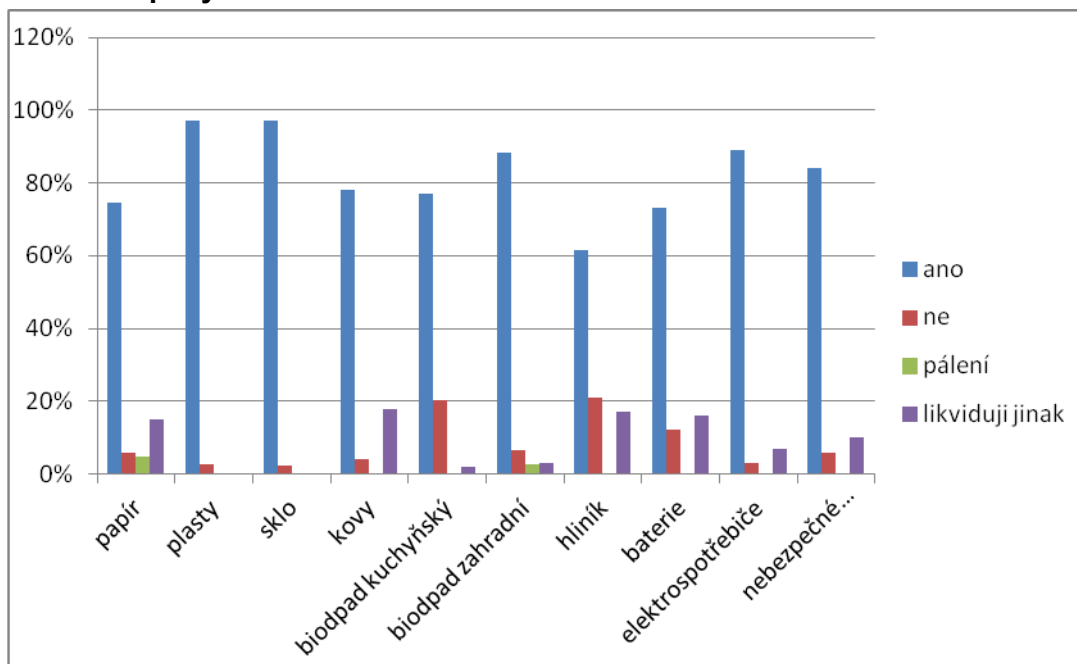
Veřejná správa – shrnutí

Občané jsou všeobecně s fungováním veřejné správy velmi spokojeni. Kladně hodnotí provozní dobu úřadu (91,7 % spokojeno/spíše spokojeno), práci úředníků (91,2 % spokojeno/spíše spokojeno), informování o hospodaření obce (85,3 % spokojeno/spíše spokojeno) i práci zastupitelstva (72,9 % spokojeno/spíše spokojeno).

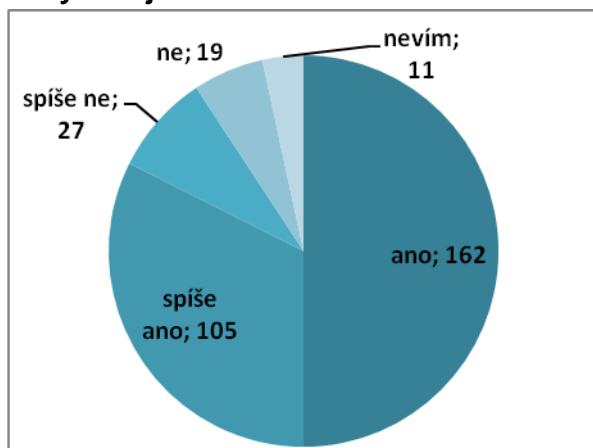
Jako základní zdroj informací ohledně dění v obci občané nejvíce využívají zpravodaj spolu s rozhlasem. Zpravodaj pak současně hodnotí jako nejkvalitnější pramen informací. Rovněž ostatní uvedené zdroje jsou hodnoceny poměrně kladně.

C. Životní prostředí

7. Jaké odpady třídíte?



8. Vyhovuje vám otevřací doba sběrného místa (OÚ)?



Pokud ne, proč?

Občané jsou s provozní dobou sběrného místa poměrně spokojeni. Objevilo se však 43 připomínek, kdy by občané uvítali delší otevřací dobu sběrného místa či rozšíření provozní doby na další dny v týdnu (více sobot).

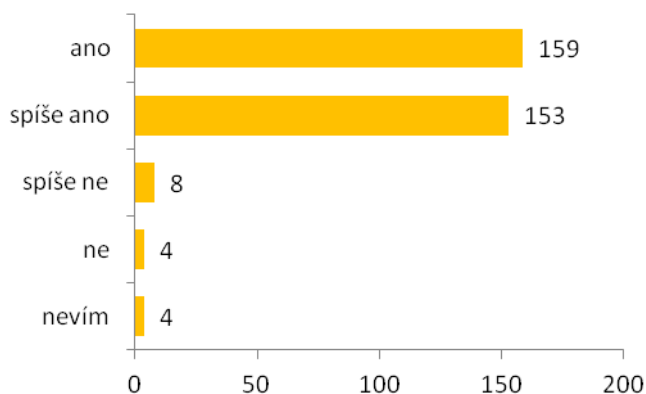
9. Vaše další náměty a připomínky k odpadům:

V otevřené otázce se vyjádřilo celkem 108 (32,4 %) respondentů. Občané by uvítali zejména více kontejnerů na papír rozmístěných po obci a více odpadkových košů, hlavně u dětského hřiště, u kostela nebo na návsi.

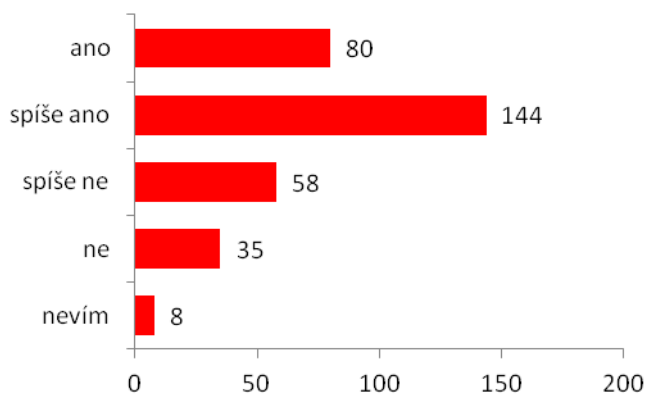
Nejčastější připomínky jsou uvedeny podle četnosti:

- **Málo kontejnerů na papír** **30x**
- **Málo odpadkových košů** **24x**
- **Málo kontejnerů na plast** **15x**
- **Častější svoz odpadu** **14x**
- **Kontejner na textil** **13x**
- **Málo kontejnerů na sklo, kov, suť** **7x**
- **Málo kontejnerů na bioodpad** **6x**

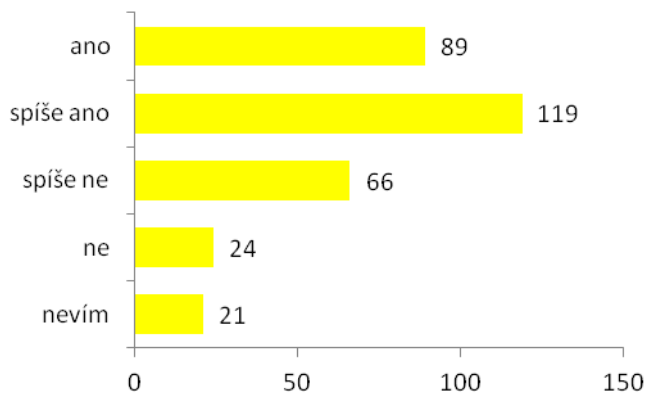
10. Jste spokojen/a s kvalitou údržby veřejné zeleně v obci?



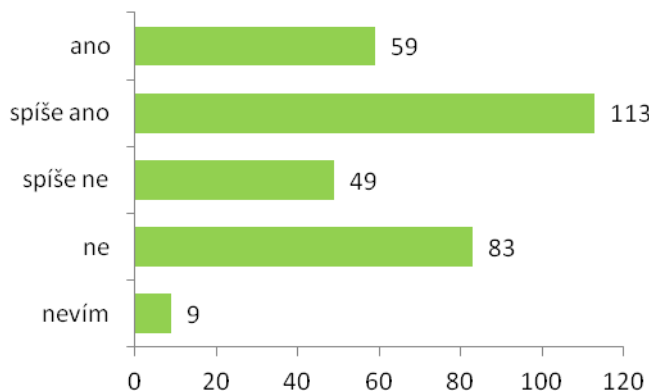
11. Jste spokojen/a s kvalitou ovzduší v obci?



12. Jste spokojen/a se stavem vodních toků?



13. Jste spokojen/a s hlukovou zátěží v místě bydliště?



14. Jaké konkrétní problémy v oblasti životního prostředí vás trápí?

V otevřené otázce se vyjádřilo celkem 194 (58,2 %) respondentů. Zásadní problém většina dotazovaných spatřuje v pálení odpadků a trávy, nespokojenost také projevili v souvislosti se znečištěným/zaneseným potokem a hladinou spodní vody. Občané také často zmiňují silný provoz na silnici, který je dále spojován s hlukovou zátěží v obci. Tuto problematiku také opakovaně zmiňují v dalších otázkách dotazníkového šetření.

Nejčastější připomínky jsou uvedeny podle četnosti:

- **Pálení** **83x**
 - pálení odpadků/trávy
 - možno stanovit dny v týdnu, kdy lze pálit?
 - pálení nevhodným topivem v domácnostech během zimní sezony
- **Provoz, hluk** **45x**
 - provoz/rychlost projíždějících automobilů přes obec spojená s hlukovou zátěží (zejm. těžká nákladní auta, kamiony)
 - hluk z dálnice
 - hluk ze sekaček
- **Znečištěné koryto potoka, rybník, hladina spodní vody** **29x**
- **Lepší údržba obce** **11x**
 - nepořádek u kontejnerů, odpadkových košů
 - více veřejné zeleně
- **Psí exkrementy v obci** **8x**



evropský
sociální
fond v ČR



EVROPSKÁ UNIE



OPERAČNÍ PROGRAM
LIDSKÉ ZDROJE
A ZAMĚSTNANOST



MINISTERSTVO
PRO MÍSTNÍ
ROZVOJ ČR

PODPORUJEME
VAŠI BUDOUCNOST
www.esfcr.cz

- Zápach a hluk z ZD a místního malozemědělce

6x

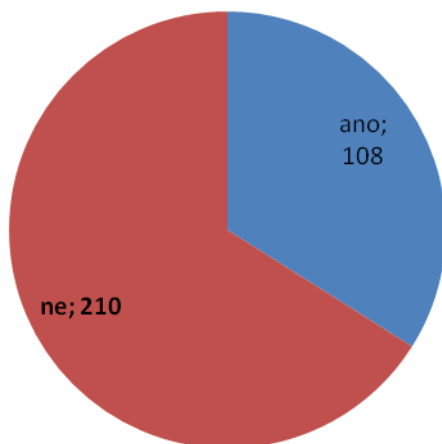
Životní prostředí – shrnutí

Z dotazníkového šetření vyplynul zájem občanů o třídění odpadů, nejvíce se pak v obci vytrídí plasty sklo, papír a bioodpad zahradní. Mezi nejméně tříděné složky pak patří hliník a kuchyňský bioodpad. Občané by v obci uvítali více rozmístěných odpadkových košů a kontejnerů (zejm. na tříděné složky odpadu). Problémem zůstává pálení odpadků a trávy, což je nejčastěji uváděná připomínka z oblasti životního prostředí. Pálení má mimo jiné dopad také na kvalitu ovzduší, se kterým je nespokojena více jak čtvrtina respondentů, na druhou stranu asi 70% nemá větší výhrady (je spokojeno/spíše spokojeno). Co se týče veřejné zeleně, naprostá většina (95%) je se současným stavem spokojena. Objevilo se pouze několik drobných připomínek vztahujících se k nadbytečnému kácení stromů; někteří by pak uvítali v obci více zelených ploch. Stav vodních toků je dle občanů již méně vyhovující (65% spokojeno/spíše spokojeno; 28% nespokojeno/spíše nespokojeno). Nejčastěji pak zmiňují zanešené koryto potoka a hladinu spodní vody. Respondenti také vyjádřili nižší spokojenost s provozem na silnici a s tím spojenou hlukovou zátěží v obci (nespokojeno/spíše nespokojeno 42 % dotazovaných).

Co se týče otevírací doby sběrného místa, většina občanů jí hodnotí jako vyhovující. Na druhou stranu by někteří uvítali její rozšíření (např. také na další soboty v měsíci).

D. Územní rozvoj a infrastruktura

15. Znáte územní plán obce?

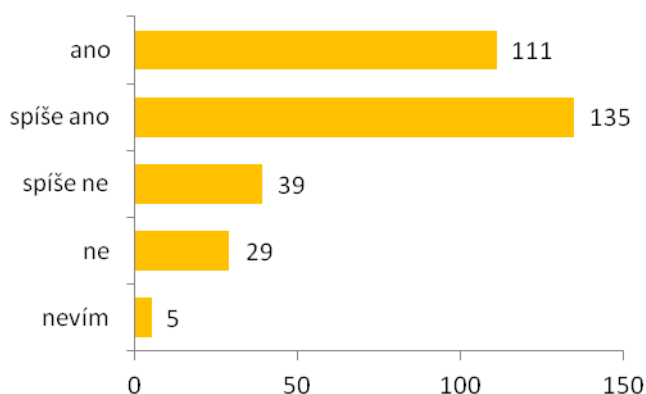


16. Při podpoře výstavby (obytné, průmyslové) by se obec měla soustředit na:

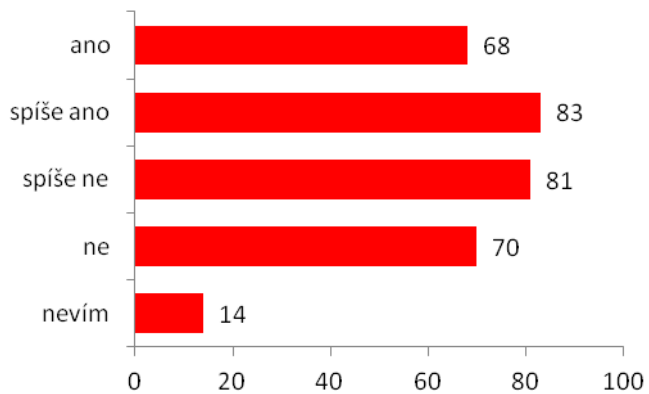
| | | |
|--|------------|---------------|
| využití volných ploch a nevyužitých objektů ve stávající zástavbě | 219 | 76,6 % |
| výstavbu na nových plochách mimo stávající zástavbu obce, označených v současném územním plánu k zastavění | 101 | 35,3 % |
| hledání ploch pro budoucí výstavbu mimo stávající zástavbu obce a za plochami určenými v územním plánu k zastavění | 38 | 13,3 % |
| domnívám se, že obec by neměla podporovat další výstavbu | 35 | 12,2 % |
| Ostatní | 25 | 8,7 % |

17. Jste spokojen/a s řešením následujících oblastí?

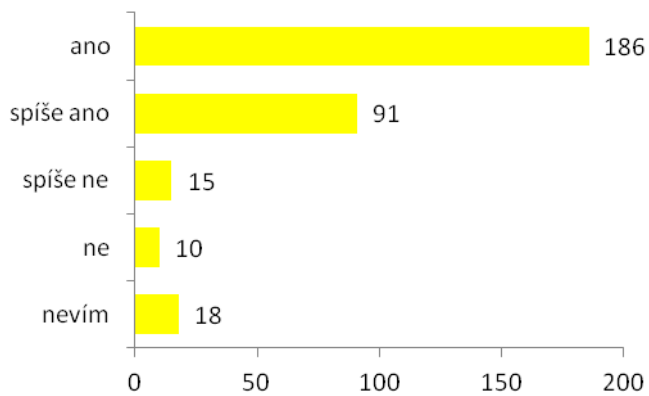
Odpočinkové zóny (parky, posezení, lavičky)



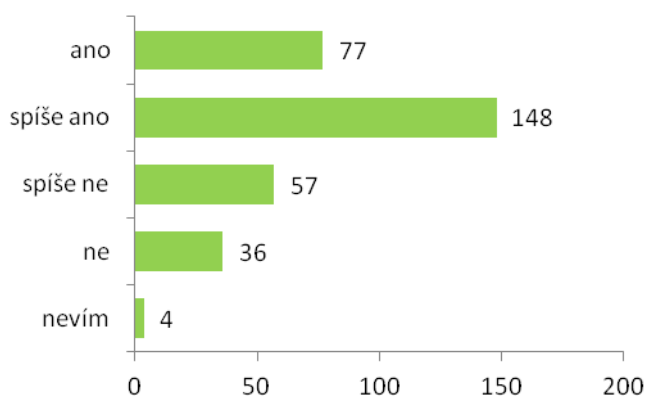
Dětská hřiště, sportovní hřiště



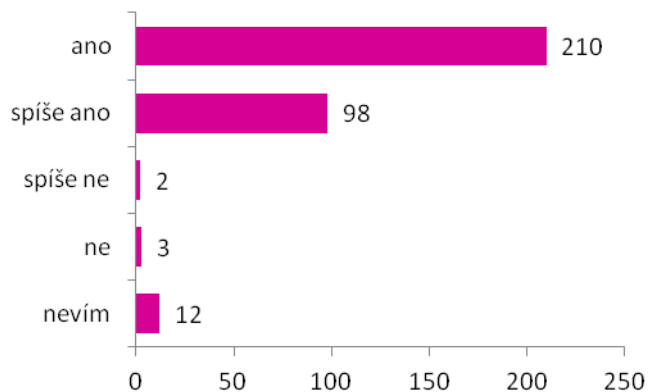
Inženýrské sítě (voda, elektřina, plyn, kanalizace)



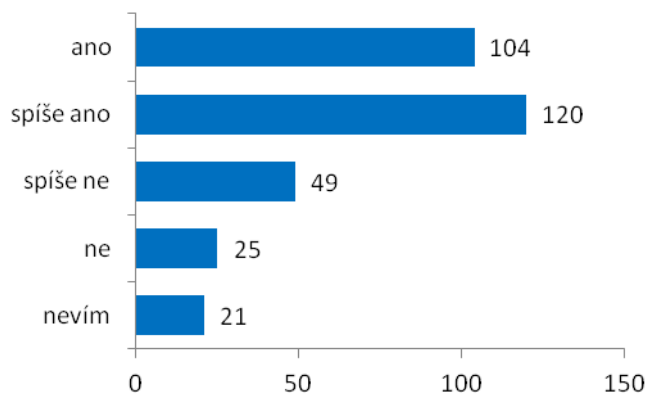
Chodníky (údržba, stav)



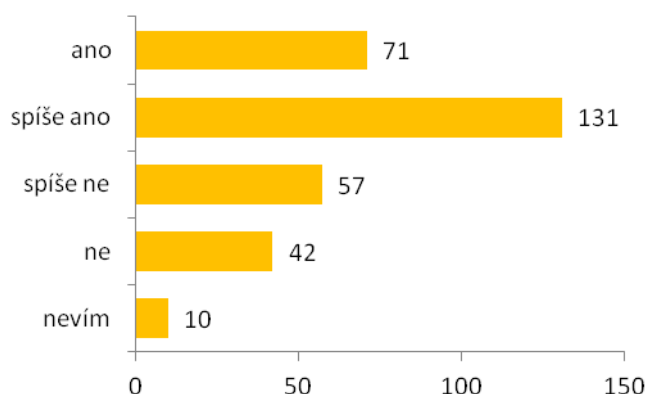
Veřejná doprava (autobusy)



Parkování v obci



Provoz na komunikacích (bezpečnost, značení)



Komentář k otázce 17.:

V otevřené otázce se vyjádřilo celkem 117 (35,1%) respondentů. Občané nejkritičtěji pohlíží na stav dětských hřišť a odpočinkových zón. Dále je trápí silný automobilový provoz a s tím spojené nedodržování rychlosti a rostoucí nebezpečí na silnici. Nebezpečí na silnici souvisí i



evropský
sociální
fond v ČR



EVROPSKÁ UNIE



OPERAČNÍ PROGRAM
LIDSKÉ ZDROJE
A ZAMĚSTNANOST



MINISTERSTVO
PRO MÍSTNÍ
ROZVOJ ČR

PODPORUJEME
VAŠI BUDOUCNOST
www.esfcr.cz

se stavem komunikací v obci, zejména je občaný kritizován špatný stav silnic a chodníků kolem obecního úřadu v ulici V hlinkách.

Nejčastější připomínky jsou uvedeny podle četnosti:

- **Odpočinkové zóny, dětská hřiště** **43x**
 - *nedostatek hřišť*
 - *nedostatek laviček (např. na Santonu)*
 - *zanedbaný stav dětských hřišť*
- **Rychlost/bezohlednost řidičů** **29x**
 - *nedodržování rychlosti*
 - *průjezd nákladních vozidel přes obec*
 - *nebezpečí na přechodech*
 - *chybí radary a retardéry*
- **Chodníky a silnice ve špatném stavu** **21x**
 - *chodníky a silnice kolem OÚ*
 - *chodník k Rohlence*
 - *komunikace v Hlinkách*
- **Parkování** **16x**
 - *zejm. v Hlinkách*
 - *parkování nákladních vozidel a kamiónů*
- **Nebezpečí při přecházení silnice** **15x**
 - *nedostatek přechodů*
 - *nebezpečí při přecházení hl. silnice*
- **Spoje, doprava** **6x**
 - *posílení spojů o víkendů a v noci*

Územní rozvoj a infrastruktura – shrnutí

Z dotazníkového šetření vyplynulo, že více než polovina obyvatel územní plán obce vůbec nezná. Na dotaz podpory další výstavby se většina respondentů přiklání k variantě využití volných ploch a nevyužitých objektů ve stávající zástavbě.

Co se týče infrastruktury, občané jsou nejvíce spokojeni se zajištěním veřejné dopravy (95% spokojeno/spíše spokojeno). Vyskytlo se pouze několik drobných námětů v otevřené otázce. Respondenti dále velmi kladně hodnotí zavedené inženýrské sítě (86,5% spokojeno/spíše spokojeno). Se stavem odpočinkových zón je také spokojena většina dotazovaných (77% spokojeno/spíše spokojeno). Chodníky hodnotí kladně 70% občanů. Nižší spokojenost však projevili v souvislosti s provozem v obci (65 % spokojeno/spíše spokojeno), jež je také spojen s nedodržováním rychlosti projíždějících automobilů a celkovým nebezpečím na vozovce (přecházení silnice, atp.). Největší nespokojenost občané projevili ke stavu dětských hřišť (47,8% spokojeno/spíše spokojeno). V úvahu tedy přichází dobudování nových dětských hřišť a míst pro volnočasové aktivity mládeže.

E. Život v obci

18. Hodnocení kulturně-společenského vyžití:

| Spokojenost | Ano | Spíše ano | Ne | Spíše ne | Nevím |
|----------------------------|--------|-----------|--------|----------|--------|
| Se spolkovou činností obce | 36,7 % | 39,8 % | 1,5 % | 9,6 % | 12,3 % |
| S nabídkou kulturních akcí | 36,1 % | 39,5 % | 3,1 % | 11,7 % | 9,6 % |
| Se stavem kulturních zař. | 26,6 % | 44,3 % | 5,6 % | 13 % | 10,5 % |
| S nabídkou sport. aktivit | 22,4 % | 34,9 % | 10 % | 14 % | 18,7 % |
| Volný čas – děti | 9,4 % | 23,8 % | 11,6 % | 23,8 % | 31,3 % |
| Knihovna | 22,5 % | 14,2 % | 0 % | 2,2 % | 61,1 % |

Komentář k otázce 18.:

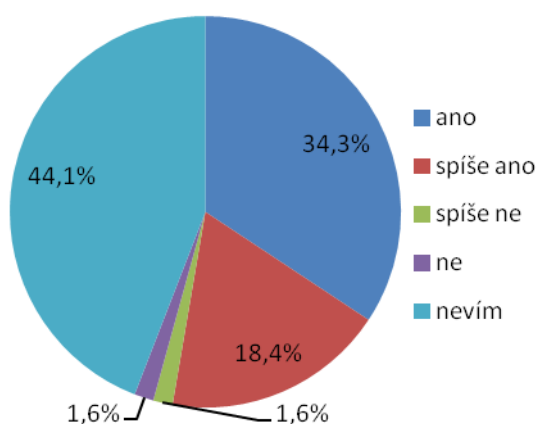
Z dotazníkového šetření vyplývá, že jsou občané s kulturně-společenským vyžitím v obci poměrně spokojeni. Co se týče nabídky sportovních aktivit, objevilo se 15 připomínek k nedostatečnému počtu hřišť a malé nabídce kulturních a sportovních aktivit v obci, 3 připomínky k malé informovanosti o kulturních a sportovních akcích, 3 připomínky k chybějícímu posezení kavárně nebo restauraci.

Další podnětné připomínky ze strany občanů:

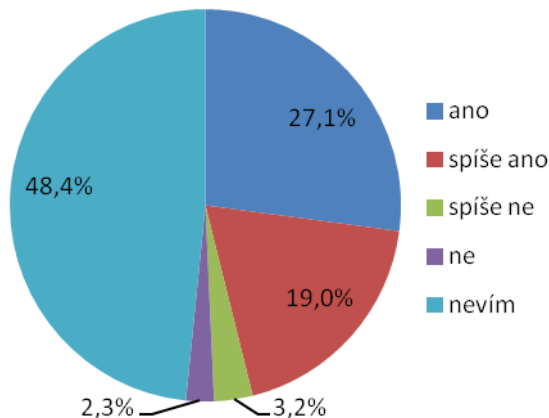
- „U sportovních aktivit/kroužků mi vadí, že se jeví nepříliš otevřené novým zájemcům, viz. např. poměrně uzavřený kroužek ping pongu. Mohly by být např. hodiny pro veřejnou 1x týdně nebo 1x14 dní určitých sportů (florbal, ping pong, nohejbal, fotbal), dle kapacit KD a venkovního hřiště s umělou trávou. Napadlo mě např. i zbudování menší posilovny, myslím, že by si své zájemce našla nejen z Tvarožné, ale možná i z nejbližšího okolí.“
- „Více aktivit pro rodiny s malými dětmi.“

19. Základní a mateřské školství:

Jste spokojen/a s činností mateřské školy?



Jste spokojen/a s činností základní školy?



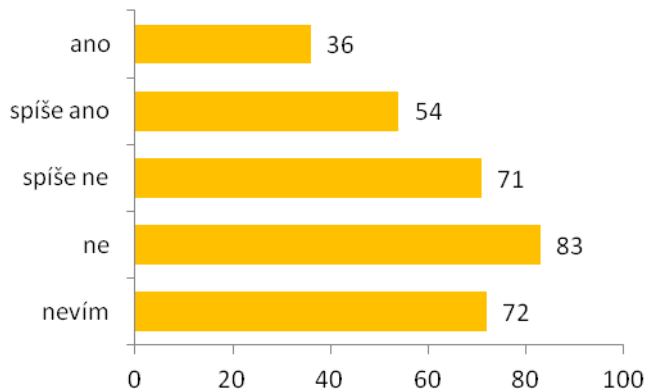
Většina respondentů na dotaz spokojeností s fungováním MŠ/ZŠ neodpovídala (nemají vlastní zkušenost, děti v příslušném věku, atp.) Z výše uvedeného je však patrné, že jsou občané s činností obou institucí velmi spokojeni. Objevilo se šest připomínek ke skutečnosti, že děti z MŠ nechodí na procházky po obci a dvě připomínky ke špatné spolupráci mezi MŠ a ZŠ, kdy dochází ke kolizi některých akcí.

Další podnětné připomínky ze strany občanů:

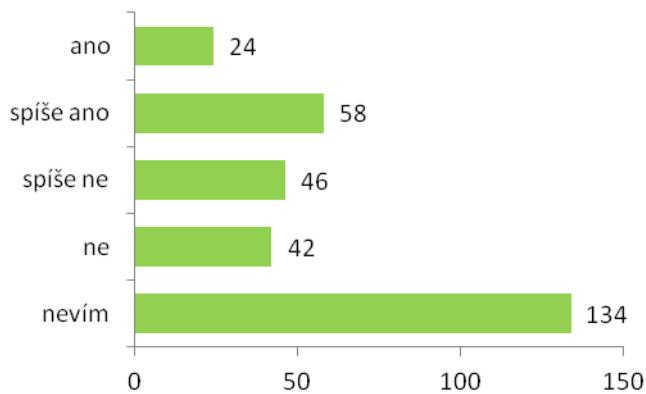
- „Děti z mateřské školy by měly chodit na vycházky do obce, aby se alespoň v tomto zařízení naučily zdravit, pokud je to nejsou schopni naučit jejich rodiče a převládá zde anonymita vlivem přistěhování nových občanů z města... Pouze hra v "krtkově" zahradě je naprosto nedostatečná.“
- „Obě paní ředitelky považuji za velice aktivní, protože jsme navštěvovali také městskou školku, mohu srovnat: Školka o 8 třídách se nevyrovná počtem aktivit školce tady. Jako rodiče jsme nadšení, že se děti mohly účastnit tolika krásných aktivit a akcí pořádaných školkou i školou. Škola nápodobně, kromě perfektního přístupu paní ředitelky k výuce - plavání, lyžování, bruslení.... Za mě obě paní ředitelku mají 1*.
- „Může být vhodné navýšení kapacit - více tříd ZŠ - více dětí v nové zástavbě.“
- „U MŠ vyměnit zbývající okna, u ZŠ řešit opravy fasády.“

20. Zdravotní a sociální služby:

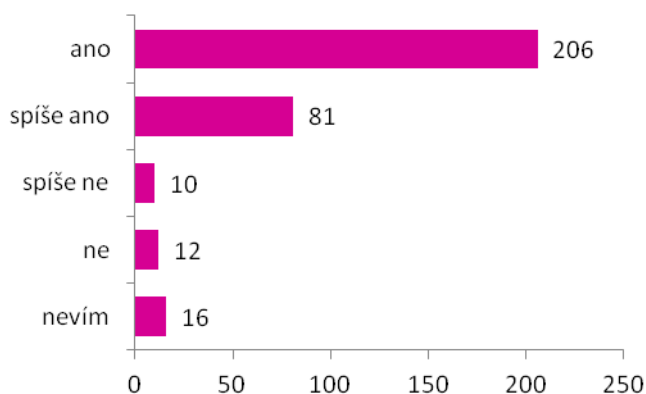
Jste spokojen/a s nabídkou zdravotních služeb v obci?



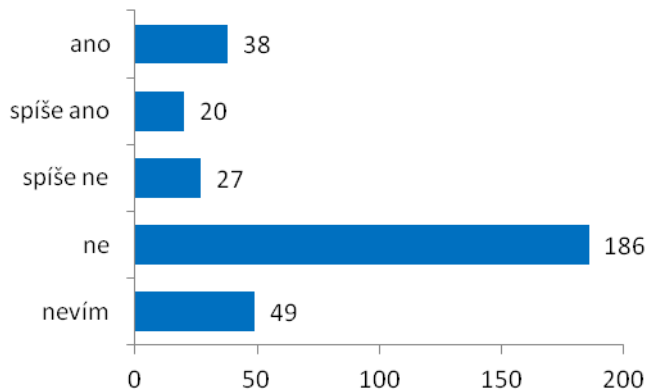
Jste spokojen/a s nabídkou sociálních služeb v obci?



Souhlasil/a byste s výstavbou bydlení pro seniory v naší obci?



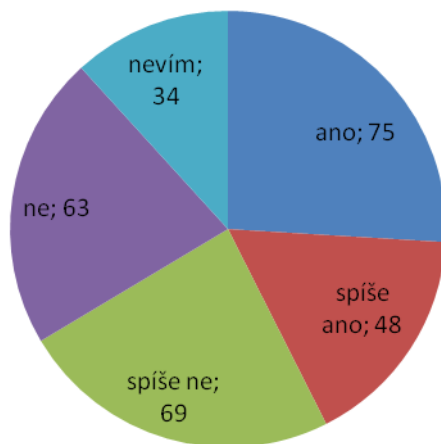
Využil/a byste teď aktuálně bydlení v zařízení pro seniory v naší obci?



Komentář k otázce č. 20:

- Chybí zubař 16x
- Dům pro seniory 8x
- Chybí dětský lékař 2x

21. Schází vám v obci některé služby?



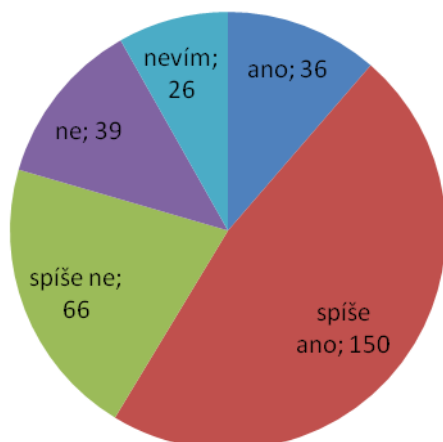
Komentář k otázce 21. - pokud jste odpověděli kladně, jaké služby v obci postrádáte?

V otevřené otázce se vyjádřilo celkem 130 (39 %) respondentů. Občané nejvíce postrádají bankomat, lékárnou, řeznictví a obchod (zejm. v nádražní čtvrti).

Nejčastější připomínky jsou uvedeny podle četnosti:

- Nekuř. restaurace, cukrárna, kavárna 60x
- Opravna obuvi 17x
- Pekárna 13x
- Čistírna oděvů 11x
- Masna 6x

22. Jste spokojen/a s bezpečností v obci?



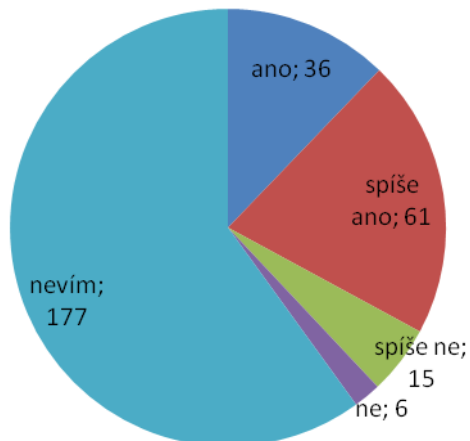
23. Co považujete za nejnebezpečnější místa a jevy v obci?

V otevřené otázce se vyjádřilo celkem 180 (54%) respondentů. Největší nebezpečí občané vnímají v souvislosti s vzrůstající kriminalitou a vandalismem. Na druhém místě je silniční provoz – nebezpečí při výjezdech a při přecházení, provoz na hlavní komunikaci, nedostatek chodníků pro chodce.

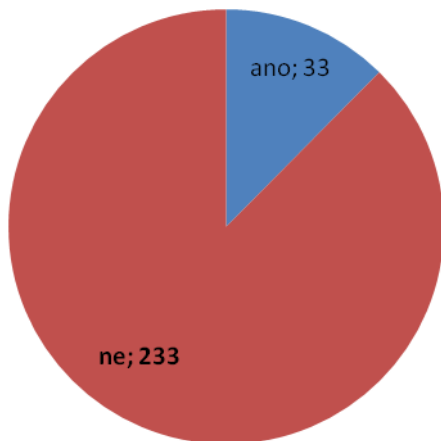
Nejčastější připomínky jsou uvedeny podle četnosti:

- **Kriminalita, krádeže, vandalismus** **83x**
 - *vandalismus na dětských hřištích*
 - *sprejerství*
 - *scházení mládeže na návsi a jinde*
 - *zvýšený počet krádeží v obytných domech*
- **Provoz/nebezpečí na silnici** **82x**
 - *provoz na hlavní silnici, nepřiměřená jízda*
 - *křižovatky*
 - *vysoká rychlost*
- **Chybějící přechody** **17x**
- **Chodníky** **6x**
 - *nedokončený chodník na Rohlenku*
 - *chodník k obecnímu úřadu*
- **Parkování** **3x**
 - *parkování aut na nevhodných místech*
- **Chybějící veřejné osvětlení** **3x**

24. Jste spokojen/a s podmínkami pro podnikání v obci?



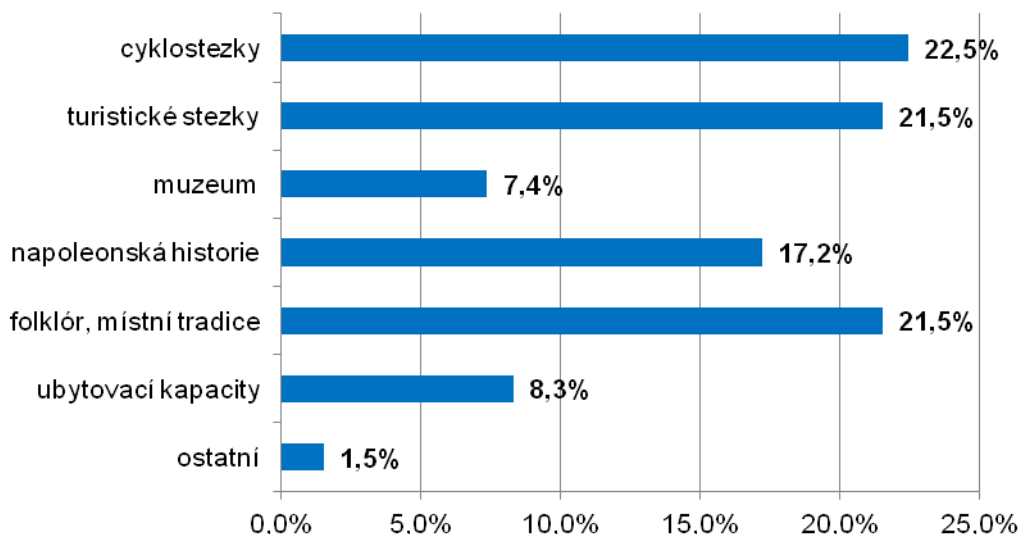
25. Podnikáte?



26. Jak by podle vás obec mohla podpořit podnikání?

- nabídnout prostory k podnikání (přijatelný nájem)
- větší informovaností obyvatel např. prostřednictvím webových stránek obce
- v novém územním plánu vyčlenit plochy pro podnikatelskou činnost – průmyslová zóna...
- zapojení podnikatelů do zakázek obce

27. Které oblasti cestovního ruchu by měla obec podporovat?



28. Co se podle vás v obci v posledních letech podařilo?

V otevřené otázce se vyjádřilo celkem 224 (67%) respondentů. Občané si nejvíce váží provedených oprav a rekonstrukcí kostela, fary a kapličky na Santonu. Často dále zmiňují vybudování splaškové kanalizace a opravené chodníky. Oceňují čistotu a údržbu zeleně v obci – pochvala pracovní četě obce. Dále jsou občané spokojeni se spolkovou činností v obci, úpravou hřiště v MŠ, rekonstrukcí OÚ a budovou Sokolovny.

Nejčastější připomínky jsou uvedeny dle četnosti:

- | | |
|--|-------------|
| • Kostel, fara, kaplička na Santonu | 120x |
| • Splašková kanalizace | 88x |
| • Oprava komunikací | 71x |
| • Čistota a údržba v obci | 49x |
| - sběrný dvůr | |
| - odpadkové koše | |
| • Silnice k hřišti | 31x |
| • Dobře fungující OÚ | 20x |
| • Kulturní vyžití, spolková činnost | 17x |
| • Chodník k Rohlence | 16x |
| • Dětské hřiště v MŠ | 13x |
| • Rekonstrukce OÚ, Sokolovna | 9x |

29. Co se nepodařilo?

V otevřené otázce se vyjádřilo celkem 195 (58,5 %) respondentů. Přestože občané v předchozí otázce oceňovali opravu komunikací po dokončení kanalizace, někteří nejsou spokojeni se stavem silnic a chodníků kolem obecního úřadu, kostela a nedokončeného chodníku k Rohlence.

Dále občanům chybí více míst na setkávání pro seniory, volnočasové aktivity pro mládež i hřiště pro malé děti. Několik připomínek bylo i k nutné opravě hřiště v KD Kosmák a stavu vodních toků v obci.

- **Chodníky** **93x**
 - před obecním úřadem
 - silnice od kovárny ke kostelu
 - ulice V hlinkách
 - nedokončený chodník k Rohlece
- **Chybí prostor pro setkávání všech generací** **21x**
 - více odpočinkových zón
 - nedostatek dětských hřišť
- **Hřiště s umělým povrchem v KD Kosmák** **16x**
- **Čistota vody v potoce a rybníku** **10x**

Ostatní (nižší četnost): zrušení zubařské ordinace, (ne)bezbariérové schody ke kostelu, rekonstrukce Sokolovny, vandalství.

30. Jaká je podle vás největší přednost života v obci?

V otevřené otázce se vyjádřilo celkem 207 (62 %) respondentů. Jako největší devizu života v obci občané spatřují v klidném, venkovském bydlení současně s velmi dobrou dostupností krajského města Brna (pracovní příležitosti, aj.) Váží si dobrých mezilidských vztahů, pořádaných kulturních a jiných akcí.

Nejčastější připomínky jsou uvedeny dle četnosti:

- **Klid, klidné bydlení** **111x**
- **Dostupnost do Brna** **83x**
 - dobré dopravní spojení
- **Mezilidské vztahy** **41x**
 - dobré sousedské vztahy/sousedská výpomoc
 - rodinná/přátelská atmosféra, aj.
- **Kulturní a sportovní vyžití** **23x**
 - spolkový život
 - udržování tradic, aj.
- **Občanská vybavenost** **14x**
 - pošta, obchod, MŠ, ZŠ

31. Jaký je podle vás nejpalčivější problém života v obci?

V otevřené otázce se vyjádřilo celkem 182 (54,7 %) respondentů. Jako zásadní problém života v obci občané spatřují v již zmiňovaném silničním provozu. Na jednu stranu občané v předchozí otázce uvádějí mezilidské vztahy jako jednu z předností obce, na stranu druhou jsou právě sousedské vztahy mnohdy kamenem úrazu (zejména rozkoly dlouhodobě zde žijících občanů a přistěhovalých). Občané pak dále opakovaně zmiňují tyto problémy:



evropský
sociální
fond v ČR



EVROPSKÁ UNIE



OPERAČNÍ PROGRAM
LIDSKÉ ZDROJE
A ZAMĚSTNANOST



MINISTERSTVO
PRO MÍSTNÍ
ROZVOJ ČR

PODPORUJEME
VAŠI BUDOUCNOST
www.esfcr.cz

rostoucí vandalismus a kriminalita, psí exkrementy, omezená nabídka kulturních a sportovních aktivit.

Nejčastější připomínky jsou uvedeny dle četnosti:

- | | |
|--|------------|
| • Provoz aut | 41x |
| - rychlost, hluk, prašnost | |
| - hluk z dálnice | |
| - průjezd těžkých, nákladních vozidel | |
| • Vandalismus, kriminalita | 38x |
| - Sprejerství | |
| - Zničené dětské hřiště | |
| • Mezilidské vztahy, pomluvy | 24x |
| - starousedlíci vs. nově přistěhovalí | |
| • Málo kulturního a sportovního vyžití | 20x |
| - Špatný stav dětského hřiště | |
| • Hluk ze sekaček, pálení v domech i na zahradách | 12x |
| • Venčení psů | 9x |
| - neukázněnost „pejskařů“ | |
| • Stížnosti na stavební úřad v Pozořicích | 8x |

Život v obci – shrnutí

1. Kulturně-společenské vyžití

Co se týče kulturně-společenského vyžití, převládá všeobecná spokojenost. Někteří občané by však uvítali rozšíření kulturních a sportovních aktivit.

2. Fungování MŠ a ZŠ

S činností mateřské/základní školy jsou občané velmi spokojeni. Oceňují rovněž provedené opravy. Někteří občané by uvítali lepší komunikace mezi MŠ a ZŠ.

3. Sociální a zdravotní služby v obci

Nespokojenost se zdravotními službami uvedlo 48,8 % dotazovaných, především se objevují stížnosti na zrušení zubařské ordinace. Co se týče sociálních služeb, 44% občanů o jejich nabídce nic neví.

Většina občanů (cca 88,3 %) se přiklání k výstavbě zařízení pro seniory v obci, přičemž aktuálně by tuto možnost bydlení využilo asi 18 % dotazovaných.

4. Ostatní

- **Občané by uvítali v obci zejména nekuřáckou restauraci nebo kavárnu, opravnu obuvi nebo pekárnu.**



evropský
sociální
fond v ČR



EVROPSKÁ UNIE



OPERAČNÍ PROGRAM
LIDSKÉ ZDROJE
A ZAMĚSTNANOST



MINISTERSTVO
PRO MÍSTNÍ
ROZVOJ ČR

PODPORUJEME
VAŠI BUDOUCNOST
www.esfcr.cz

- **Největší nebezpečí občané vidí v rostoucí kriminalitě a vandalismu - občané uvádí opakovaně jako jedno z nevýznamnějších nebezpečí v obci a současně zmiňují jako jeden z nejpalčivějších problémů.**
- **Další nebezpečí spatřují v souvislosti s provozem - rychlost automobilů, neoddělené chodníky od hlavní cesty, přechody; chybí zpomalovací retardéry.**
- **Podpora cestovního ruchu – zejm. cyklostezky, turistické stezky, folklór a podpora napoleonské tematiky.**
- **Pozitivní hodnocení (aneb co funguje): Podle občanů se v obci v posledních letech podařila oprava kostela, fary a kapličky na Santonu, splašková kanalizace, oprava komunikací. Daří se udržovat čistota v obci. Dobře funguje vedení obce.**
- **Negativní hodnocení (aneb co nefunguje): Bylo by potřeba dokončit chodníky kolem obecního úřadu a kostela, občanům chybí více míst pro společná setkávání a sportovní vyžití.**

SWOT analýza – nástin:

| Silné stránky | Slabé stránky |
|--|--|
| <ul style="list-style-type: none"> • klidná, čistá obec • „předměstí“ velkoměsta - velmi dobrá dopravní dostupnost města Brna • občanská vybavenost na dobré úrovni • fungující kulturní, folklorní a společenský život obce • fungující vedení obce • zavedené třídění odpadů, sběrné místo • MŠ a ZŠ přímo v obci | <ul style="list-style-type: none"> • pálení odpadků a trávy • chybějící parkovací místa • intenzivní provoz v obci/nebezpečí na silnici • chybí zdravotní středisko • nedostatek dětských hřišť • nedostatek odpočinkových zón • málo zeleně • stav komunikací |
| Příležitosti | Hrozby |
| <ul style="list-style-type: none"> • vybudování domova pro seniory či jiného typu pobytového zařízení určené seniorům | <ul style="list-style-type: none"> • rostoucí rozkoly mezi starousedlíky a nově přistěhovalými • dále rostoucí kriminalita spojená s vandalismem a drogovou problematikou |